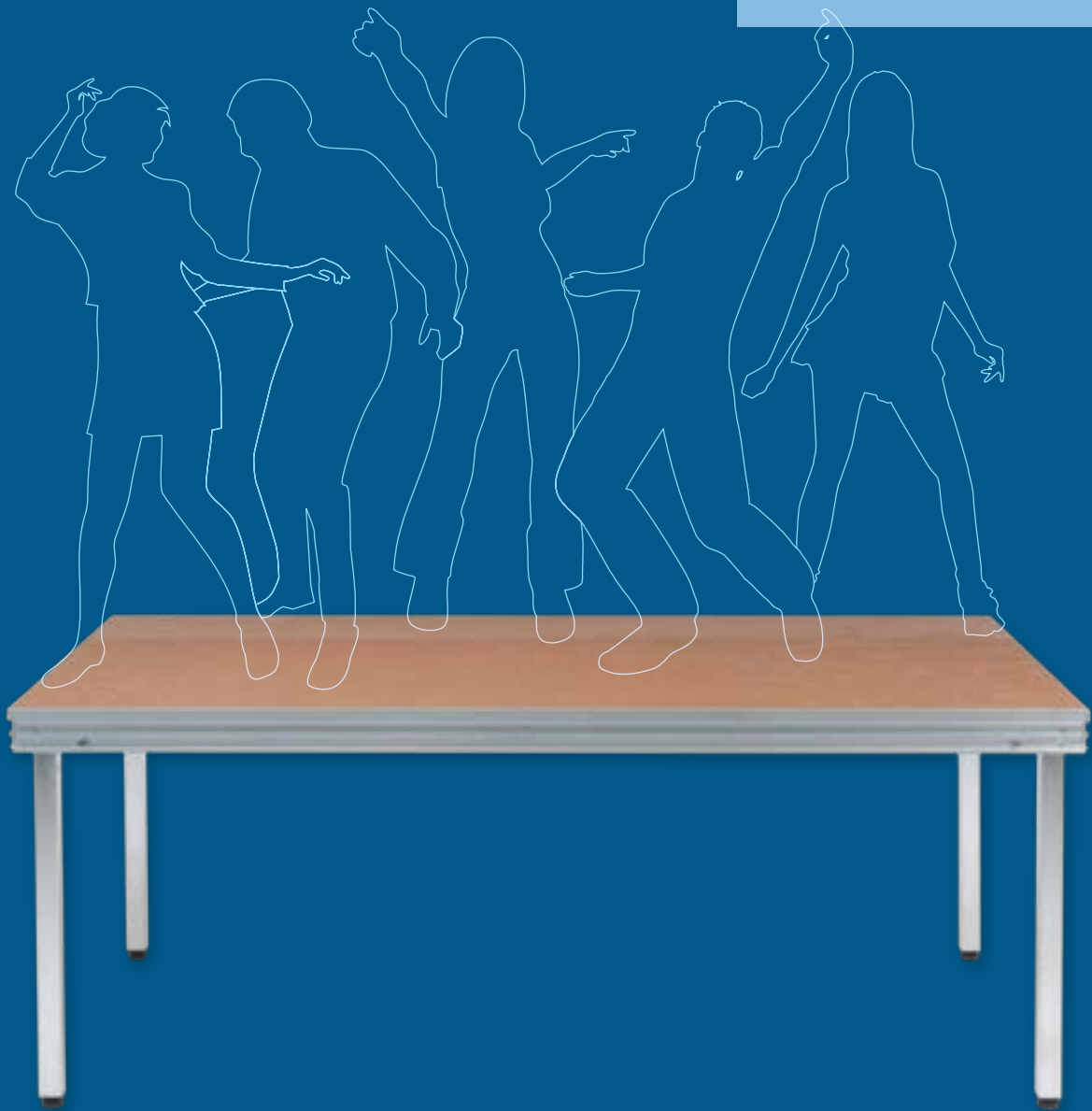


# Praktikus 1000

*Pedana con piedi a incastro fino a  
1.000 kg/m<sup>2</sup>, per attori e spettatori*




## Praktikus 1000

Siete alla ricerca di una pedana mobile? Una pedana, la cui capacità di portata consente di poterla utilizzare addirittura come tribuna spettatori? Una pedana, che sia comunque leggera e facile da montare? Allora la pedana "Praktikus 1000" è esattamente ciò che fa per voi.

L'elemento pedana "Praktikus 1000" può essere utilizzata sia in spazi esterni che interni. Conformemente a DIN 4112, si adatta a spettacoli laddove gli elementi pedana vengono utilizzati per gli spettatori come superficie scenica e/o tribuna, e viene già impiegata con molto successo in tutta Europa come elemento pedana nella semplice variante "Praktikus 750".

Altre pedane con piedi a incastro:

- **Praktikus 750** per attori con un carico per unità di superficie fino a 750 kg/m<sup>2</sup>
- **Dino** per attori e spettatori con un carico per unità di superficie fino a 1.500 kg/m<sup>2</sup>
- **Multistage** per attori in struttura leggera con un carico per unità di superficie fino a 750 kg/m<sup>2</sup>



*I pratici giunti per la ringhiera aumentano la stabilità della ringhiera. Il corrimano tubolare aumenta la sicurezza e dona un aspetto gradevole.*

## Rivestimenti pedane

A seconda dello scopo d'utilizzo e alle vostre idee personali, possiamo allestire i vostri elementi pedane con i rivestimenti più svariati.

*Sono disponibili i seguenti rivestimenti pedane:*

- Pannelli di legno compensato color faggio \*\*\*struttura a 5 strati\*\*\*
- Parquet tipo carena in legno di quercia
- Laminato tipo carena in legno di quercia
- Parquet tipo carena di faggio
- Laminato tipo carena di faggio
- Pannelli di legno compensato MDF
- Multistrato faggio
- Rivestimento Pegulan
- Rivestimento linoleum
- Tappeto danza
- Feltro agugliato
- Lamiera a risalti
- Grigliato
- Rivestimento bottoni di gomma
- Pannelli serigrafici con 120 g/m<sup>2</sup> e/o 500 g/m<sup>2</sup> di rivestimento



## Leggera, versatile ed estremamente resistente ai carichi


Nessuna pedana è uguale all'altra. Ogni allestimento pone nuove sfide per quanto riguarda la dimensione, la forma e il carico degli elementi pedana impiegati.

*Le pedane con piedi a incastro Praktikus sono disponibili in quasi tutte le forme, a seconda della richiesta del cliente.*

Con un peso a partire da 32 kg, gli elementi pedana del tipo Praktikus 1000 nonostante la loro alta stabilità, rientrano tra i pesi leggeri. Ciò semplifica notevolmente il trasporto e il montaggio.

*Per le superfici sceniche o tribune è possibile inserire, ad esempio, elementi triangolari, trapezoidali o circolari, così da conferire un aspetto complessivo più gradevole e compatto.*

*Diamo uno sguardo complessivo a Praktikus 1000: peso a partire da 32 kg omologato secondo DIN 4112, prova di carico per unità di superficie TÜV con 1.000 kg/m<sup>2</sup> dimensione normale 200 x 100 cm altezza di deposito 9,7 cm*



### Solarium presso la Senna di Parigi

Come piattaforma portante del nostro elemento pedana Praktikus 1000, un supporto quadruplo regolabile in altezza. Il rivestimento del pavimento è costituito da pannelli serigrafici.



### Resistente

Gli attacchi rapidi montati nelle zone marginali, offrono una maggiore stabilità della superficie scenica (opzionale). Per le scale e gradini utilizzate semplicemente i nostri pratici morsetti a incastro.

### Protetta

Tutte le zone marginali delle pedane sono protette da fasce d'alluminio per prevenire danni.

### Integrato

Un'ulteriore cavità (freccia rossa) consente il montaggio di un nastro in feltro, mediante il quale, ad esempio, potete fissare una guarnizione di tessuto intorno ai bordi della pedana.

### Sicuro

Per collegare gli elementi pedana, è sufficiente spingere i raccordi a X contenuti nel volume di fornitura, nelle guide di montaggio. Già così è garantito un collegamento stabile dei singoli elementi pedana e una superficie perfettamente piana (nessun sfalsamento). Per lo smontaggio il procedimento è altrettanto facile.

### Affidabile

Ogni elemento pedana è dotato di quattro angolari stabili con cunei d'arresto, i quali fissano in modo affidabile i piedi a incastro. Garantiscono una posizione sicura dei singoli elementi pedana.

### Stabile

Gli angolari interni (non visibili) sono inseriti a pressione nel profilo pedana e aumentano così di molto la resistenza del bordo pedana.


### Pratico

Grazie alle guide di montaggio, potete fissare in modo rapido e affidabile i vari accessori, quali ad esempio ringhiere, scale o bordi a innesto. Semplicemente inserire, avvitare, pronto!

# Piedi a incastro


I piedi a innesto sono disponibili nelle altezze standard (20 cm arresto fino ad un'altezza di 140 e/o 150 cm). Altezze straordinarie sono disponibili in ogni momento. Per un'ulteriore flessibilità, è disponibile la variante "piede a innesto con arresto" per poter compensare le asperità più grosse del terreno.

Per l'elemento pedana "Praktikus1000" produciamo, secondo i requisiti statici, piedi a innesto con stabili tubi a sezione quadrata 60/60/3 mm.



Per il montaggio, i piedi a innesto vengono inseriti negli angolari previsti e fissati con la manovella. Per questa operazione non avete bisogno di altri strumenti da lavoro. Il cuneo d'arresto a compressione garantisce il 100% di stabilità.

*Sono disponibili i seguenti piedi a innesto:*



*Piede a innesto con tappo non regolabile*



*Piede a innesto con distributore di carico regolabile*

In questo modo potete compensare asperità di terreno fino a 30 mm. Il distributore di carico (80 mm  $\varnothing$ ) è rivestito da un disco di feltro ed è dotato di una filettatura in acciaio.



*Piede a innesto telescopico con arresto*

Con la manovella e il bullone potete regolare l'altezza. Mediante il distributore di carico (con disco in feltro e filettatura in acciaio) compensate le asperità del terreno.

Dimensioni normali: da 400 a 600 mm, da 600 a 1000 mm, da 1000 a 1600 mm (idoneo a pavimenti soggetti a oscillazioni e adibiti ad attività sportive).

## Accessori per Praktikus1000



Il nostro vasto assortimento di accessori amplia ulteriormente le possibilità d'impiego e il comfort dei nostri elementi pedana. Rivolgetevi al vostro rivenditore di fiducia. Sarà lieto di potervi aiutare.

**Il nostro programma di accessori comprende:**

- morsetti per piedi a incastro
- morsetti di giunzione
- attacchi rapidi
- Tendine con nastri di fissaggio
- bordi a innesto
- ruote orientabili o fisse per il trasporto
- carrello di trasporto ...

